

Anzahl der Geschwindigkeitswerte

[Diagramm](#)

[Tabelle](#)

Mittlere und Maximale Geschwindigkeit

[Diagramm](#)

[Tabelle](#)

V85, V50, V30

[Diagramm](#)

[Tabelle](#)

Anzahl der Fahrzeuge

[Diagramm](#)

[Tabelle](#)

Tabelle

[Tabellarische Übersicht](#)

Verteilung Geschwindigkeit (Balken)

[Diagramm](#)

[Tabelle](#)

Verteilung Geschwindigkeit (Kreis)

[Diagramm](#)

[Tabelle](#)

Verteilung Geschwindigkeit (Linien)

[Diagramm](#)

[Tabelle](#)

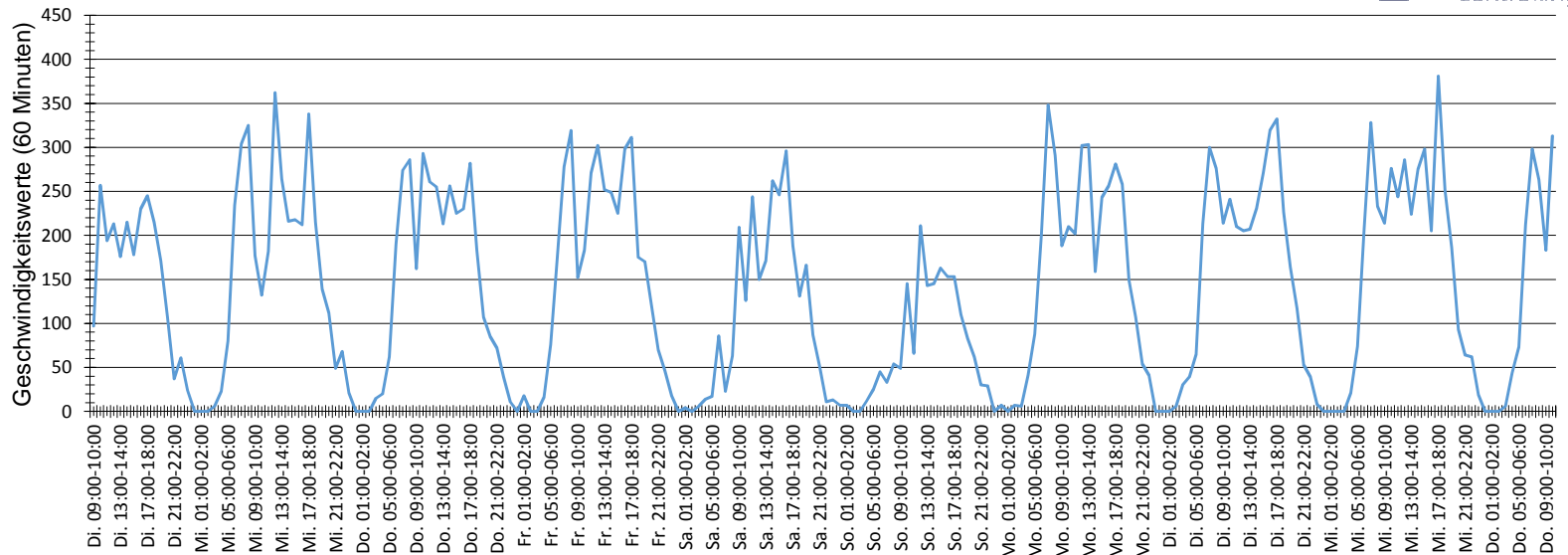
Verteilung Geschwindigkeit (Tabelle)

[Tabelle](#)

Rohdaten

[Tabelle](#)

Verlauf Anzahl der Geschwindigkeitswerte



Auswertzeit					
Dienstag, 17. November 2020,09:00 - Donnerstag, 26. November 2020,11:00					
Tempolimit	50 km/h	Werte	Fahrzeuge	Vd[km/h]	Vmax[km/h]
Geschwindigkeitsübertretung	44,12 %	30475	6431	51	106
DTV	708				
DJV	258420				
Fahrtrichtung	Ankommend				
Bearbeiter:	Dür Thomas				
Kommentar:					
Messort:	Poppendorf				
Ankommende Fahrzeuge Richtung:	Poppendorf				
Abfahrende Fahrzeuge Richtung:	Markersdorf				

Anzahl der Geschwindigkeitswerte

[Diagramm](#)

[Tabelle](#)

Mittlere und Maximale Geschwindigkeit

[Diagramm](#)

[Tabelle](#)

V85, V50, V30

[Diagramm](#)

[Tabelle](#)

Anzahl der Fahrzeuge

[Diagramm](#)

[Tabelle](#)

Tabelle

[Tabellarische Übersicht](#)

Verteilung Geschwindigkeit (Balken)

[Diagramm](#)

[Tabelle](#)

Verteilung Geschwindigkeit (Kreis)

[Diagramm](#)

[Tabelle](#)

Verteilung Geschwindigkeit (Linien)

[Diagramm](#)

[Tabelle](#)

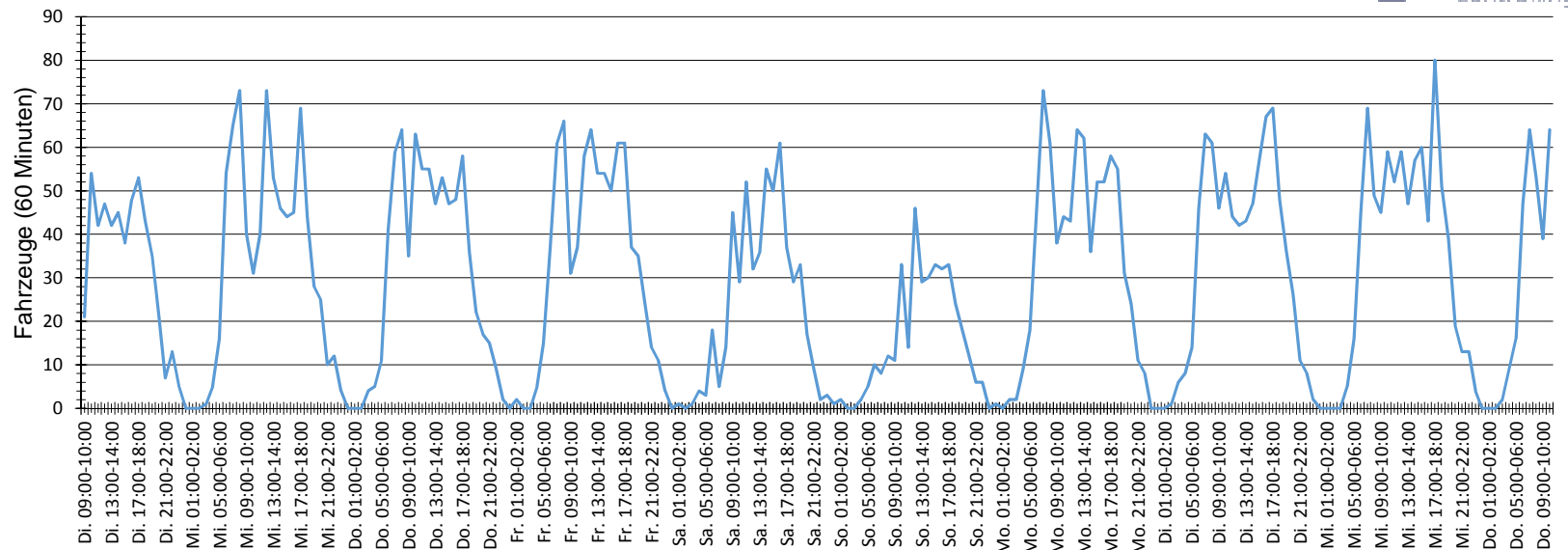
Verteilung Geschwindigkeit (Tabelle)

[Tabelle](#)

Rohdaten

[Tabelle](#)

Verlauf Anzahl der Fahrzeuge



Auswertzeit					
Dienstag, 17. November 2020,09:00 - Donnerstag, 26. November 2020,11:00					
Tempolimit	50 km/h	Werte	Fahrzeuge	Vd[km/h]	Vmax[km/h]
Geschwindigkeitsübertretung	44,12 %	30475	6431	51	106
DTV	708				
DJV	258420				
Fahrtrichtung	Ankommend				
Bearbeiter:	Dür Thomas				
Kommentar:					
Messort:	Poppendorf				
Ankommende Fahrzeuge Richtung:	Poppendorf				
Abfahrende Fahrzeuge Richtung:	Markersdorf				

Anzahl der Geschwindigkeitswerte

[Diagramm](#)

[Tabelle](#)

Mittlere und Maximale Geschwindigkeit

[Diagramm](#)

[Tabelle](#)

V85, V50, V30

[Diagramm](#)

[Tabelle](#)

Anzahl der Fahrzeuge

[Diagramm](#)

[Tabelle](#)

Tabelle

[Tabellarische Übersicht](#)

Verteilung Geschwindigkeit (Balken)

[Diagramm](#)

[Tabelle](#)

Verteilung Geschwindigkeit (Kreis)

[Diagramm](#)

[Tabelle](#)

Verteilung Geschwindigkeit (Linien)

[Diagramm](#)

[Tabelle](#)

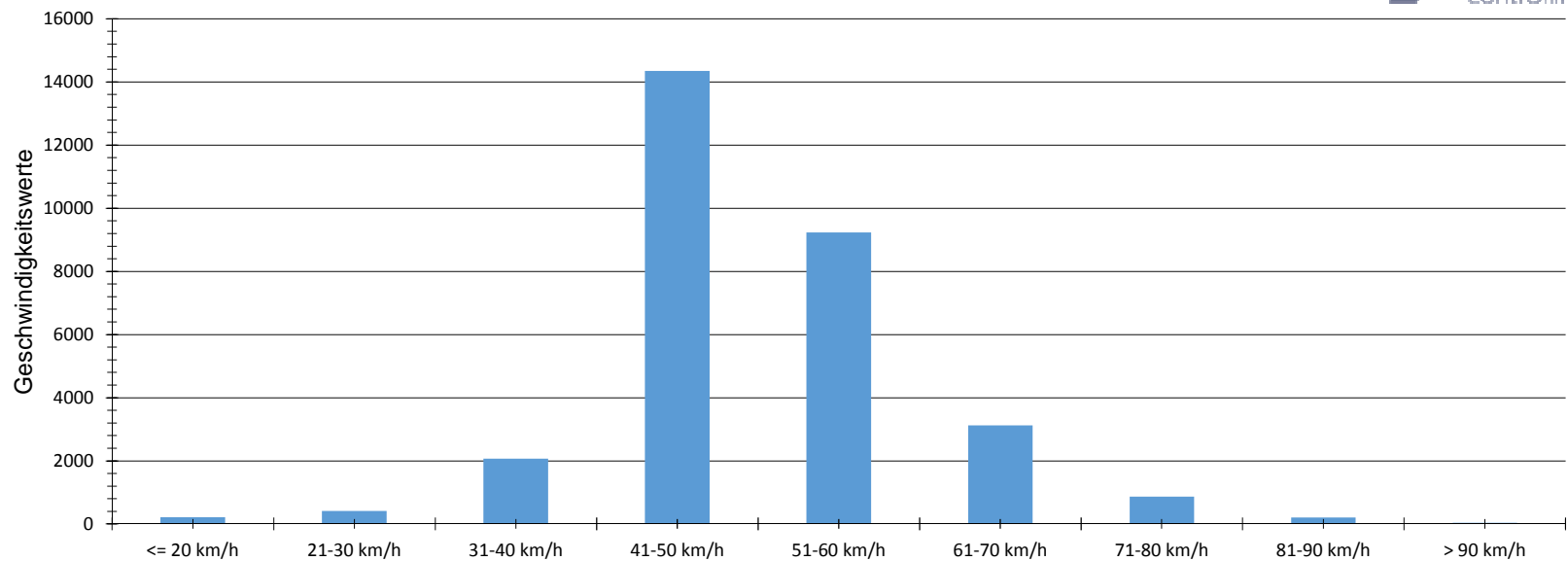
Verteilung Geschwindigkeit (Tabelle)

[Tabelle](#)

Rohdaten

[Tabelle](#)

Verteilung Geschwindigkeit



Auswertzeit	Dienstag, 17. November 2020,09:00 - Donnerstag, 26. November 2020,11:00				
Tempolimit	50 km/h	Werte	Fahrzeuge	Vd[km/h]	Vmax[km/h]
Geschwindigkeitsübertretung	44,12 %	30475	6431	51	106
DTV	708				
DJV	258420				
Fahrtrichtung	Ankommend				
Bearbeiter:	Dür Thomas				
Kommentar:					
Messort:	Poppendorf				
Ankommende Fahrzeuge Richtung:	Poppendorf				
Abfahrende Fahrzeuge Richtung:	Markersdorf				

Anzahl der Geschwindigkeitswerte

[Diagramm](#)

[Tabelle](#)

Mittlere und Maximale Geschwindigkeit

[Diagramm](#)

[Tabelle](#)

V85, V50, V30

[Diagramm](#)

[Tabelle](#)

Anzahl der Fahrzeuge

[Diagramm](#)

[Tabelle](#)

Tabelle

[Tabellarische Übersicht](#)

Verteilung Geschwindigkeit (Balken)

[Diagramm](#)

[Tabelle](#)

Verteilung Geschwindigkeit (Kreis)

[Diagramm](#)

[Tabelle](#)

Verteilung Geschwindigkeit (Linien)

[Diagramm](#)

[Tabelle](#)

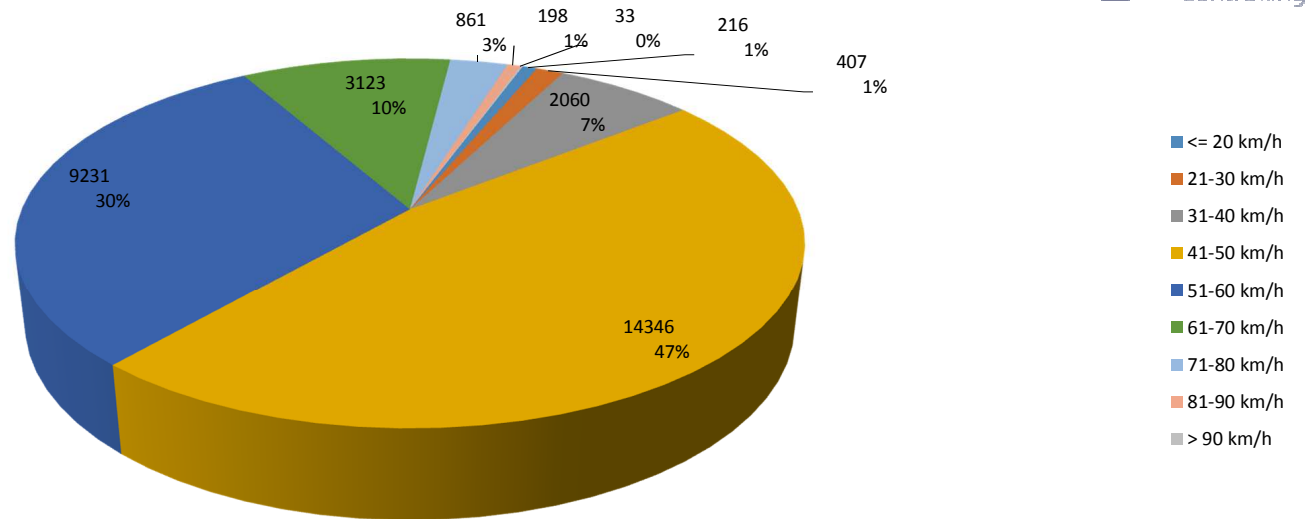
Verteilung Geschwindigkeit (Tabelle)

[Tabelle](#)

Rohdaten

[Tabelle](#)

Verteilung Geschwindigkeit



Auswertzeit	Dienstag, 17. November 2020,09:00 - Donnerstag, 26. November 2020,11:00					
Tempolimit	50 km/h	Werte	Fahrzeuge	Vd[km/h]	Vmax[km/h]	V85 [km/h]
Geschwindigkeitsübertretung	44,12 %	30475	6431	51	106	60
DTV	708					
DJV	258420					
Fahrtrichtung	Ankommend					
Bearbeiter:	Dür Thomas					
Kommentar:						
Messort:	Poppendorf					
Ankommende Fahrzeuge Richtung:	Poppendorf					
Abfahrende Fahrzeuge Richtung:	Markersdorf					